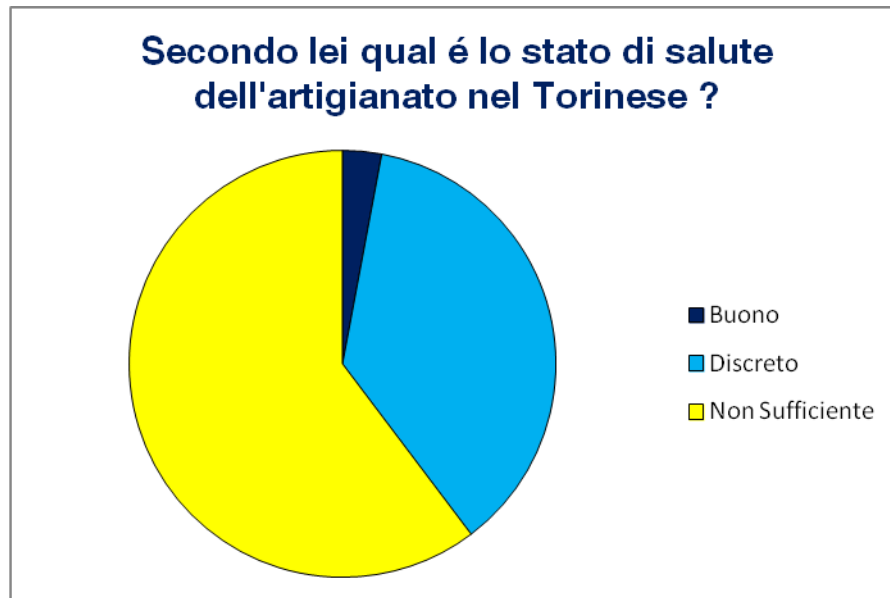


QUESTIONARIO SU ANDAMENTO MICRO E PICCOLA IMPRESA

Sintesi dei risultati

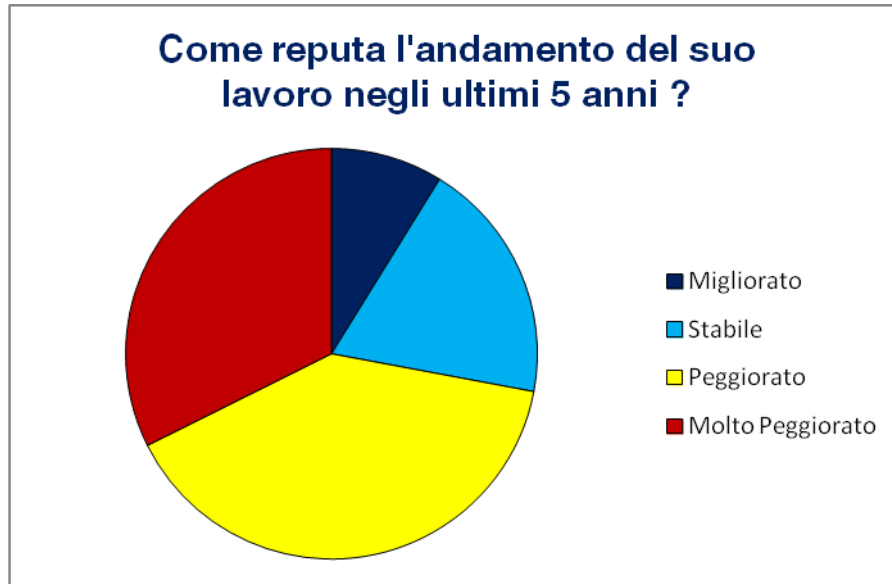
1. Secondo lei qual è lo stato di salute dell'artigianato nel Torinese ?

Ottimo	0,00%
Buono	2,94%
Discreto	36,76%
Non Sufficiente	60,29%



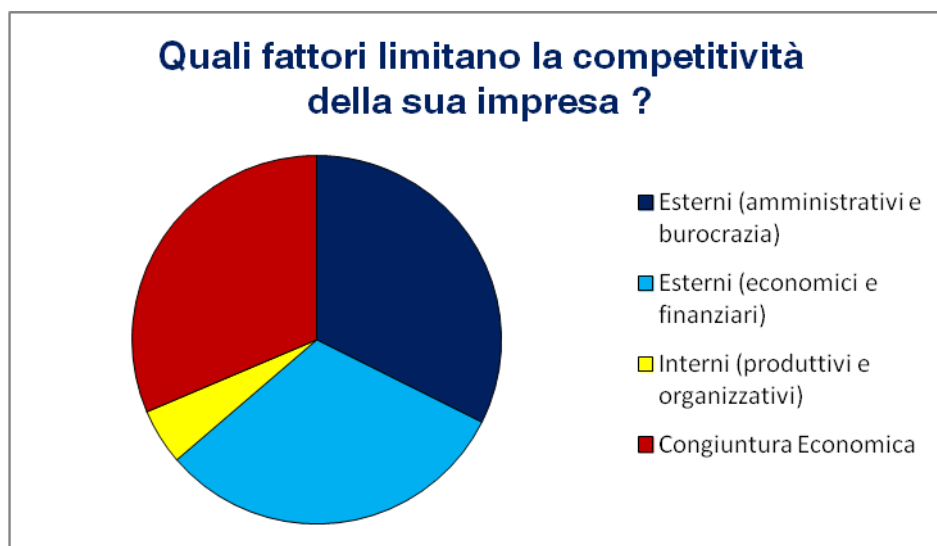
2. Come reputa l'andamento del suo lavoro negli ultimi cinque anni ?

Migliorato	8,82%
Stabile	19,12%
Peggiorato	39,71%
Molto Peggiorato	32,35%



3. Quali fattori limitano la competitività della sua impresa ?

Esterni (amministrativi e burocrazia)	32,35%
Esterni (economici e finanziari)	31,37%
Interni (produttivi e organizzativi)	4,90%
Congiuntura Economica	31,37%



4. Secondo lei il suo mestiere artigiano può essere attrattivo per i giovani ?

Molto	14,49%
Abbastanza	31,88%
Poco	40,58%
Per nulla	13,04%



5. Ritiene che il suo mestiere sia trasmissibile ai giovani ?

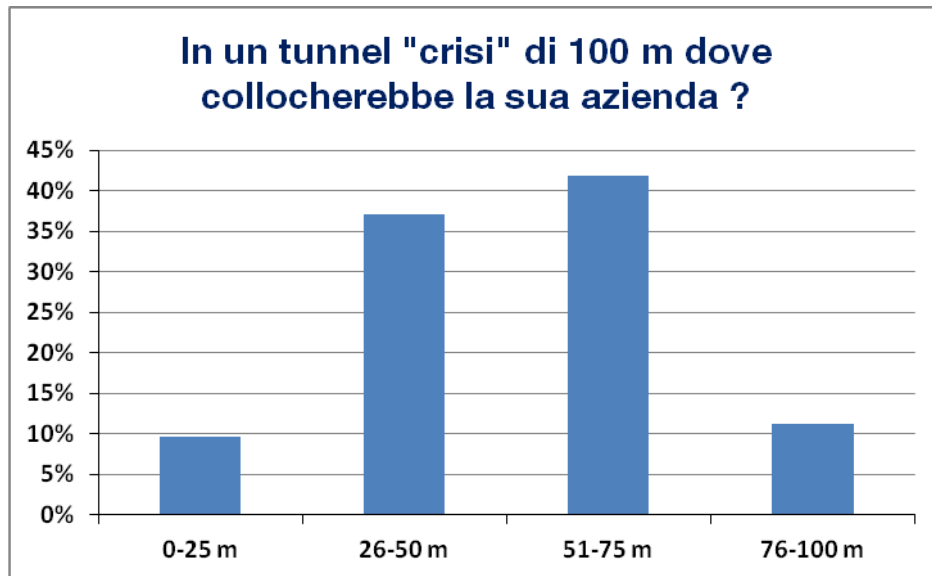
Sì, complicato	41,18%
sì, facilmente	42,65%
No	8,82%
Non saprei	7,35%



6. Rappresentando la crisi come un tunnel di 100 m dove collocherebbe la sua azienda ?

0-25 m	9,68%
26-50 m	37,10%
51-75 m	41,94%
76-100 m	11,29%

Valore medio: 53,35 m



7. Secondo lei quando si potrà considerare superata la crisi ?

2016	0,00%
2017	1,45%
Dopo 2017 (questa situazione rimarrà tale per molto tempo)	49,28%
Non saprei	49,28%

